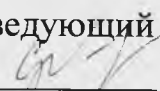
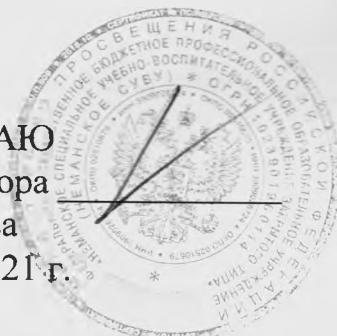


Министерство просвещения Российской Федерации
(МИНПРОСВЕЩЕНИЯ РОССИИ)

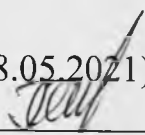
федеральное государственное бюджетное профессиональное образовательное
учреждение «Неманское специальное учебно-воспитательное учреждение
закрытого типа»

СОГЛАСОВАНО
Заведующий учебной частью
 Г.С. Вольските
«28» мая 2021 г.

УТВЕРЖДАЮ
И.о. директора
А.В. Катаева
«28» мая 2021 г.



Адаптированная рабочая программа
по предмету «Физическая культура»
5 «Б» класса
для обучающихся с умственной отсталостью
(интеллектуальным нарушением)
2021 – 2022 учебный год

Рассмотрено на заседании МО
учителей
(протокол № 9 от 28.05.2021)
Руководитель МО 
И.С. Гайвороненко

г. Неман – 2021 г.

Содержание

1. Пояснительная записка
2. Содержание учебного предмета.
3. Планируемые результаты освоения учебного предмета.
4. Тематическое планирование учебного предмета.
5. Описание учебно-методического и материально-технического обеспечения образовательной деятельности.

1. Пояснительная записка.

Адаптированная рабочая программа по физической культуре для обучающихся с умственной отсталостью (интеллектуальными нарушениями) на 5 класс разработана для образовательного учреждения «Неманское специальное учебно-воспитательное учреждение закрытого типа».

Адаптированная рабочая программа составлена в соответствии со следующими нормативными документами:

- Федеральный закон Российской Федерации от 29 декабря 2012 г. № 273-ФЗ «Об образовании в Российской Федерации»;

- Федеральный закон от 31.07.2020 № 304-ФЗ «О внесении изменений в Федеральный закон «Об образовании в Российской Федерации» по вопросам воспитания обучающихся»;

- Федеральный закон от 24 июня 1999 г. № 120-ФЗ «Об основах системы профилактики безнадзорности и правонарушений несовершеннолетних»;

- Приказ Министерства образования и науки Российской Федерации от 19.12.2014 года №1599 «Об утверждении федерального государственного образовательного стандарта образования обучающихся с умственной отсталостью (интеллектуальными нарушениями)»;

- Постановление главного государственного врача Российской Федерации от 28.09.2020 г. № 28 «Об утверждении санитарных правил СП 2.4.3648-20 «Санитарно-эпидемиологические требования к организациям воспитания и обучения, отдыха и оздоровления детей и молодежи», зарегистрированного Министерством юстиции РФ от 18.12.2020 №61573;

- Приказ Минпросвещения России от 28.12.2018 № 345 (ред. от 18.05.2020) «О федеральном перечне учебников, рекомендуемых к использованию при реализации имеющих государственную аккредитацию образовательных программ начального общего, основного общего, среднего общего образования»;

- Адаптированной основной образовательной программы образования обучающихся с умственной отсталостью (интеллектуальными нарушениями);

- Устава Неманского СУВУ.

Адаптированная рабочая программа по учебному предмету «Физическая культура» составлена на основе программы специальных (коррекционных) общеобразовательных учреждений VIII вида основная школа 5 - 9 классы, (допущенной Министерством образования и науки Российской Федерации) под редакцией В.В. Воронковой, «Физическое воспитание» (авторы В.М. Белов, В.С. Кувшинов, В.М. Мозговой, Москва, «Просвещение», 2019 г.). Рабочая программа детализирует и раскрывает содержание ФГОС, определяет общую стратегию обучения, воспитания и развития, обучающихся средствами учебного предмета в соответствии с целями изучения предмета «Физическая культура», который определен стандартом.

Курс физической культуры в 5 классе рассчитан на 102 часа в год (3 часа в неделю).

Физическая культура является составной частью образовательного процесса обучающихся с умственной отсталостью (интеллектуальными нарушениями). Она решает образовательные, воспитательные, коррекционно-развивающие и лечебно-

оздоровительные задачи. Физическое воспитание рассматривается и реализуется комплексно, и находится в тесной связи с умственным, нравственным, эстетическим, трудовым обучением; занимает одно из важнейших мест в подготовке этой категории обучающихся к самостоятельной жизни, производительному труду, воспитывает положительные качества личности, способствует социальной интеграции школьников в общество.

Рабочая программа рассчитана на обучающихся, имеющих умственную отсталость (интеллектуальные нарушения), влекущую за собой быструю утомляемость, низкую работоспособность, повышенную отвлекаемость, что, в свою очередь, ведет к нарушению внимания, восприятия, абстрактного мышления. У таких обучающихся отмечаются периодические колебания внимания, недостаточная концентрация на объекте, малый объём памяти, преобладание кратковременной памяти над долговременной. Учет особенностей таких обучающихся требует обязательного многократного повторения материала; расширенное рассмотрение тем и вопросов, раскрывающих связь с жизнью; актуализация первичного жизненного опыта обучающихся. Для эффективного усвоения учебного материала по предмету и изучения нового материала используются готовые опорные конспекты, индивидуальные дидактические материалы и тесты на печатной основе.

При составлении рабочей программы учитывались следующие особенности обучающихся с умственной отсталостью (интеллектуальным нарушением): неустойчивое внимание, малый объем памяти, затруднения при воспроизведении материала, не сформированность мыслительных операций анализа, синтеза, сравнения, а также плохо развитые навыки чтения, устной и письменной речи. Процесс обучения таких обучающихся имеет коррекционно-развивающий характер, направленный на коррекцию имеющихся у обучающихся недостатков, пробелов в знаниях и опирается на субъективный жизненный опыт школьников, связь изучаемого материала с реальной жизнью. Часть материала, не включенного в «Требования к уровню подготовки обучающихся», изучается в ознакомительном плане, а некоторые, наиболее сложные вопросы, исключены из рассмотрения.

Основная цель изучения данного предмета - всестороннее развитие личности обучающихся с умственной отсталостью (интеллектуальными нарушениями) в процессе приобщения их к физической культуре, коррекция недостатков психофизического развития, расширение индивидуальных двигательных возможностей, социальной адаптации.

Основные задачи изучения предмета:

- коррекция нарушений физического развития;
- формирование двигательных умений и навыков;
- развитие двигательных способностей в процессе обучения;
- укрепление здоровья и закаливание организма, формирование правильной осанки;
- раскрытие возможных избирательных способностей и интересов ребенка для освоения доступных видов спортивно-физкультурной деятельности;
- формирование и воспитание гигиенических навыков при выполнении физических упражнений;

- формирование установки на сохранение и укрепление здоровья, навыков здорового и безопасного образа жизни;
- поддержание устойчивой физической работоспособности на достигнутом уровне;
- формирование познавательных интересов, сообщение доступных теоретических сведений по физической культуре;
- воспитание устойчивого интереса к занятиям физическими упражнениями;
- воспитание нравственных, морально-волевых качеств (настойчивости, смелости), навыков культурного поведения.

Коррекция недостатков психического и физического развития с учетом возрастных особенностей обучающихся, предусматривает:

- обогащение чувственного опыта;
- коррекцию и развитие сенсомоторной сферы;
- формирование навыков общения, предметно-практической и познавательной деятельности.

Предполагаемые результаты освоения предмета «Физическая культура» для обучающихся с умственной отсталостью.

В соответствии с требованиями к результатам освоения основной образовательной программы основного общего образования Федерального государственного образовательного стандарта данная рабочая программа направлена на достижение учащимися личностных, метапредметных и предметных результатов по физической культуре.

2. Планируемые результаты освоения учебного предмета.

В структуре планируемых результатов ведущее место принадлежит личностным результатам, поскольку именно они обеспечивают овладение комплексом социальных (жизненных) компетенций, необходимых для достижения основной цели современного образования — введения обучающихся с умственной отсталостью (интеллектуальными нарушениями) в культуру, овладение ими социокультурным опытом.

Личностные результаты освоения программы образования включают индивидуально-личностные качества и социальные (жизненные) компетенции обучающегося, социально значимые ценностные установки.

- 1) осознание себя как гражданина России; формирование чувства гордости за свою Родину;
- 2) воспитание уважительного отношения к иному мнению, истории и культуре других народов;
- 3) сформированность адекватных представлений о собственных возможностях, о насущно необходимом жизнеобеспечении;
- 4) овладение начальными навыками адаптации в динамично изменяющемся и развивающемся мире;
- 5) овладение социально-бытовыми навыками, используемыми в повседневной жизни;
- 6) владение навыками коммуникации и принятыми нормами социального взаимодействия;

7) способность к осмыслению социального окружения, своего места в нем, принятие соответствующих возрасту ценностей и социальных ролей;

8) принятие и освоение социальной роли обучающегося, проявление социально значимых мотивов учебной деятельности;

9) сформированность навыков сотрудничества с взрослыми и сверстниками в разных социальных ситуациях;

10) воспитание эстетических потребностей, ценностей и чувств;

11) развитие этических чувств, проявление доброжелательности, эмоционально-нравственной отзывчивости и взаимопомощи, проявление сопереживания к чувствам других людей;

12) сформированность установки на безопасный, здоровый образ жизни, наличие мотивации к творческому труду, работе на результат, бережному сформированности установки на безопасный, здоровый образ жизни, наличие мотивации к творческому труду, работе на результат, бережному отношению к материальным и духовным ценностям;

13) проявление готовности к самостоятельной жизни.

Предметные результаты физической культуры

Предметные результаты освоения программы образования включают освоенные обучающимися знания и умения, специфичные для физической культуры. Предметные результаты обучающихся с легкой умственной отсталостью (интеллектуальными нарушениями) не являются основным критерием при принятии решения о переводе обучающегося в следующий класс, но рассматриваются как одна из составляющих при оценке итоговых достижений. Программа определяет два уровня овладения предметными результатами: минимальный и достаточный. Минимальный уровень является обязательным для большинства обучающихся с умственной отсталостью (интеллектуальными нарушениями).

Минимальный уровень:

- представление о физической культуре как части общей культуры современного общества;

- осознание влияния физических упражнений на физическое развитие и развитие физических качеств человека; понимание связи физической культуры с трудовой и военной деятельностью;

- знание правил профилактики травматизма, подготовки мест для занятий физической культурой;

- выбор спортивной одежды и обуви в зависимости от погодных условий и времени года;

- знание правил оказания доврачебной помощи при травмах и ушибах во время самостоятельных занятий физическими упражнениями;

- использование занятий физической культурой, спортивных игр (под руководством учителя) для организации индивидуального отдыха, укрепления здоровья, повышения уровня физических качеств;

- планирование занятий физическими упражнениями в режиме дня;

- составление комплексов физических упражнений (под руководством учителя), направленных на развитие основных физических качеств человека;

- определение основных показателей состояния человека и его физического развития (длина и масса тела, частота сердечных сокращений);
 - представление о закаливании организма;
 - знание основных правил закаливания, правил безопасности и гигиенических требований;
 - выполнение строевых действий в шеренге и колонне;
 - выполнение общеразвивающих упражнений, воздействующих на развитие основных физических качеств человека (силы, ловкости, быстроты, гибкости и координации);
 - объяснение правил, техники выполнения двигательных действий, анализ и нахождение ошибок (с помощью учителя);
 - выполнение усвоенных акробатических и гимнастических комбинаций из числа хорошо усвоенных (под руководством учителя);
 - выполнение легкоатлетических упражнений в беге и прыжках в соответствии с возрастными и психофизическими особенностями;
 - выполнение основных технических действий и приемов игры в футбол, баскетбол, волейбол (под руководством учителя) в условиях учебной и игровой деятельности;
 - участие в подвижных и спортивных играх, осуществление их судейства;
 - знание некоторых особенностей физической культуры разных народов, связи физической культуры с природными, географическими особенностями, традициями и обычаями народа, понимать связи физической культуры с трудовой и военной деятельностью;
 - объяснение правил, техники выполнения двигательных действий, анализ и нахождение ошибок (с помощью учителя);
 - использование разметки спортивной площадки при выполнении физических упражнений;
 - правильная ориентировка в пространстве спортивного зала и на стадионе;
 - размещение спортивных снарядов при организации и проведении подвижных и спортивных игр правильное применение спортивного инвентаря, тренажерных устройств на уроке физической культуры и во время самостоятельных занятий.
- Достаточный уровень:
- знание об основных направлениях развития и формах организации физической культуры и спорта в современном обществе (Олимпийской, Параолимпийское движение, Специальные олимпийские игры);
 - самостоятельное применение правил профилактики травматизма в процессе занятий физическими упражнениями;
 - определение основных показателей состояния человека и его физического развития (длина и масса тела, частота сердечных сокращений) их сравнение их с возрастной нормой;
 - составление (под руководством учителя) комплексов физических упражнений оздоровительной, тренирующей и корригирующей направленности;

- планирование и использование занятий физическими упражнениями в режиме дня, организация отдыха и досуга с использованием средств физической культуры;
- выполнение общеразвивающих и корригирующих упражнений без предметов, целенаправленно воздействующих на развитие основных физических качеств человека;
- самостоятельное выполнение упражнений по коррекции осанки и телосложения;
- организация и проведение занятий физической культурой с разной целевой направленностью, отбор физических упражнений и их самостоятельное выполнение в группах (под контролем учителя) с заданной дозировкой нагрузки;
- применение способов регулирования нагрузки за счет пауз, чередования нагрузки и отдыха, дыхательных упражнений;
- подача строевых команд, ведение подсчёта при выполнении общеразвивающих упражнений;
- выполнение акробатических и гимнастических комбинаций на доступном техническом уровне;
- выполнение основных технических действий и приемов игры в футбол, баскетбол, волейбол в условиях учебной, игровой и соревновательной деятельности;
- выполнение передвижений на лыжах усвоенными способами;
- знание особенностей физической культуры разных народов, связи физической культуры с природными, географическими особенностями, традициями и обычаями народа;
- адекватное взаимодействие с товарищами при выполнении заданий по физической культуре;
- самостоятельное объяснение правил, техники выполнения двигательных действий, анализ и нахождение ошибок.

3. Содержание учебного предмета.

Содержание программы отражено в пяти разделах: «Знания о физической культуре», «Гимнастика», «Легкая атлетика», «Кроссовая подготовка», «Игры». Каждый из перечисленных разделов включает некоторые теоретические сведения и материал для практической подготовки обучающихся.

Программой предусмотрены следующие виды работы:

- беседы о содержании и значении физических упражнений для повышения качества здоровья и коррекции нарушенных функций;
- выполнение физических упражнений на основе показа учителя;
- выполнение физических упражнений без зрительного сопровождения, под словесную инструкцию учителя;
- самостоятельное выполнение упражнений;
- занятия в тренирующем режиме;
- развитие двигательных качеств на программном материале гимнастики, легкой атлетики, формирование двигательных умений и навыков в процессе подвижных игр.

Знания о физической культуре

Чистота одежды и обуви. Правила утренней гигиены и их значение для человека. Правила поведения на уроках физической культуры (техника безопасности). Чистота зала, снарядов. Значение физических упражнений для здоровья человека. Формирование понятий: опрятность, аккуратность. Физическая нагрузка и отдых.

Физическое развитие.

Осанка. Физические качества. Понятия о предварительной и исполнительной командах. Предупреждение травм во время занятий. Значение и основные правила закаливания.

Понятия физической культуры, физическая культура, физическое воспитание.

Уроки физической культуры строятся с учетом знаний структуры дефекта каждого ученика, всех его потенциальных возможностей и специфических нарушений. Учитель должен хорошо знать данные врачебных осмотров, вести работу в контакте с врачом школы, знать о текущем состоянии здоровья учащихся.

В раздел «Гимнастика» включены физические упражнения, которые позволяют корригировать различные звенья опорно-двигательного аппарата, мышечные группы. На занятиях Обучающиеся должны овладеть доступными им простейшими видами построений. Построения и перестроения трудны для данной категории детей из-за нарушений ориентировки в пространстве. Несмотря на трудность усвоения пространственно-двигательных упражнений, они должны быть обязательным элементом каждого урока.

Упражнения общеразвивающего и корригирующего характера дают возможность воздействовать не только на весь организм ребенка, но и на ослабленные группы мышц. Наряду с упражнениями в исходных положениях сидя-стоя даются упражнения в исходных положениях лежачих для разгрузки позвоночника и более избирательного воздействия на мышцы туловища. Упражнения такого рода оказывают положительное влияние на сердечно-сосудистую, дыхательную и нервную системы. Они помогают учащимся овладеть комплексом движений, выполнять их с данной амплитудой, в соответствующем направлении, темпе, ритме. Учитель должен постоянно регулировать физическую нагрузку подбором упражнений, изменением исходных положений, числом повторений, интенсивностью и последовательностью их выполнений. С учетом физического развития детей и специальных задач обучения в программе есть самостоятельный раздел с перечнем упражнений, направленных на коррекцию дыхания, моторики, осанки и др.

Обучение правильному дыханию в покое и при выполнении физических упражнений помогает также более эффективной работе логопеда при постановке звуков, а на уроках труда — правильному сочетанию дыхания с выполнением трудовых приемов.

В связи с затруднениями в пространственно-временной ориентировке и значительными нарушениями точности движений учащихся в программу включены также упражнения с предметами: гимнастические палки, флажки, малые и большие обручи и скакалки.

На уроках с элементами гимнастики умственно отсталые дети должны овладеть навыками лазанья и перелезания. Упражнения в лазаньи и перелезании — эффективное средство для развития силы и ловкости, совершенствования навыков ко-

ординации и равновесия. Эти упражнения оказывают положительное влияние на преодоление страхов высоты, пространства, помогают развитию положительной самооценки, регулируют эмоциональные и поведенческие реакции детей.

Упражнения в поднимании и переноске грузов включаются в урок с целью обучения детей навыкам подхода к предмету с нужной стороны, правильному захвату его для переноски, умениям нести, точно и мягко опускать предметы. Такими предметами могут быть мячи, булавы, гимнастические палки, обручи, скамейки, маты и др.

Раздел «Легкая атлетика» традиционно включает ходьбу, бег, прыжки, метание. Занятия легкой атлетикой помогают формированию таких жизненно важных двигательных навыков, как правильная ходьба, бег, прыжки и метание. Обучение элементам легкой атлетики и их совершенствование должно осуществляться на основе развития у детей быстроты, ловкости, гибкости, силы, выносливости, быстроты реакции.

Особое место в данном разделе уделено метанию, так как при выполнении упражнений в метании у детей развиваются точность, ловкость действий с предметами, глазомер. Школьники учатся правильному захвату мяча (равномерно и с достаточной силой), умению технически правильно выполнять бросок, распределять внимание на захват мяча, на соизмерение полета мяча с ориентиром.

Кроссовую подготовку в условиях специальной (коррекционной) школы VIII вида рекомендуется проводить с 1 класса, желательно на сдвоенных уроках при температуре от +5 °С при несильном ветре (с разрешения врача школы). Занятия позволяют укрепить здоровье детей, сократить количество заболеваний, характерных для этого времени года. Кроме того, кроссовая подготовка включает весь необходимый комплекс для развития движений, осанки, дыхания, координации, моторики и др.

Одним из важнейших разделов программы является раздел «Игры». В него включены подвижные игры, направленные на развитие двигательных и физических навыков детей. Благодаря играм у детей развиваются такие психические свойства, как внимание и внимательность, сообразительность, инициативность. Игры способствуют коллективным действиям, благоприятно сказываются на эмоциональных отношениях детей друг с другом, между группами детей.

Обязательным в программе является примерный перечень знаний, умений и навыков, которыми должны овладеть Обучающиеся на уроках физической культуры: о значении самоконтроля, о влиянии физических упражнений на организм человека, об основах спортивной техники изучаемых упражнений.

В школе для детей с нарушениями интеллекта основной формой организации занятий по физической культуре является урок, состоящий из четырех основных частей: вводной, подготовительной, основной и заключительной (все части урока взаимосвязаны). Так же как и на других предметных уроках, учитель использует такие приемы, как объяснение, показ, упражнение, закрепление (в форме тренировочных занятий), оценку (похвалу, поощрение, порицание) с учетом конкретного содержания и целей проводимых уроков. Желательно, чтобы каждый урок включал элементы игры, занимательности, состязательности, что значительно стимулирует интерес детей к урокам физкультуры.

Названные выше приемы и элементы особенно необходимы детям с более сложной структурой интеллектуального недоразвития. Здесь важен пример самого учителя, его сотрудничество с ребенком, умелое коммуникативное взаимодействие сильных и слабых учащихся так, чтобы все дети были охвачены вниманием и помощью педагога. Обязательным для учителя является контроль за физическим развитием и физической подготовленностью учащихся, что позволит отслеживать динамику развития умственно отсталых учащихся с момента поступления в школу до ее окончания. Для этих целей на каждого ученика школы, начиная с первого класса, заводится паспорт здоровья.

Контрольные нормативы принимаются дважды в год — в сентябре и мае на уроках физкультуры. К сдаче нормативов Обучающиеся допускаются с письменного разрешения врач школы.

В целях постоянного изучения и контроля за физическим развитием учеников использовать дневник здоровья, позволяющий выстроить стройную систему контроля от года к году.

Теоретические сведения

Питание и двигательный режим школьника. Распорядок дня. Подвижные игры. Роль физкультуры в подготовке к труду.

Гимнастика

Теоретические сведения

Правила поведения на занятиях по гимнастике. Значение утренней гимнастики.

Практический материал

Построения и перестроения. Перестроения из одной шеренги в две. Размыкание на вытянутые руки вперед в движении. Размыкание вправо, влево, от середины приставными шагами на интервал руки в сторону. Перестроение из колонны по одному в колонну по два с поворотами на углах. Полуоборот направо, налево. Изменение длины шага. Выполнение команд: «Шире шаг!», «Короче шаг!». Понятие о предварительной и исполнительной командах. Повороты кругом. Общеразвивающие и корригирующие упражнения. Основные положения движения головы, конечностей, туловища. Сохранять правильное положение головы в быстрых переходах из одного исходного положения в другое. С фиксированным положением головы выполнять наклоны, повороты и круговые движения туловища, руки за голову. Пружинистые наклоны вперед, в стороны. Сгибание и разгибание рук в упоре на гимнастической скамейке. Выпады в сторону, полуприседы с различным положением рук. Из упора сидя сзади прогнуться. Опуститься в сед и встать без помощи рук. Комбинации из разученных движений. Перетягивание в колоннах хватом за пояс.

Упражнения в парах: выведение из равновесия партнера, стоящего на одной ноге, ладонью одной руки (двумя). Одновременные разнонаправленные движения рук и ног (выполняемые в разных плоскостях): правая рука в сторону, левая нога вперед и т. д. Координация движений конечностей в прыжковых упражнениях. Ноги врозь, хлопок в ладоши перед собой; ноги вместе, хлопок в ладоши за спиной. Исходное положение: присед, ноги на ширине плеч, руки в стороны ладонями вверх;

выпрыгнуть вверх — ноги в стороны, хлопок над головой, приземлиться в исходное положение.

Дыхательные упражнения во время ускоренной ходьбы и медленного бега. Углубленное дыхание с движениями рук после скоростно-силовых упражнений. Упражнения в расслаблении мышц. Расслабление мышц потряхиванием конечностей после выполнения скоростно-силовых упражнений. Маховые движения расслабленными руками вперед, назад, в стороны в ходьбе и беге. Упражнения на осанку. Упражнения с удержанием груза на голове (150-200 г); лазанье по гимнастической стенке вверх и вниз; передвижение по стенке вправо-влево; передвижение по гимнастической скамейке с поворотом кругом.

Упражнения с предметами. С гимнастическими палками. Подбрасывание гимнастической палки и ловля ее после хлопка двумя руками. Основные положения с гимнастической палкой: с палкой вольно, палку за голову (на голову), палку за спину, палку влево. Прыжки через гимнастическую палку, лежащую на полу: вперед-назад и влево-вправо. Приседы с ранее разученными положениями палки. Круговые движения туловищем с различными положениями палки. Ходьба с движениями палки вперед, вверх, за голову, влево, вправо (1 мин). Выполнить 3-4 упражнения с гимнастической палкой. С большими обручами. Передвижение сквозь ряд обручей, катание обруча, пролезание в катящийся обруч, набрасывание и снятие обруча со стойки, вращение обруча с движениями (при ходьбе, беге). Подбрасывание и ловля обруча. Со скакалками. Скакалка, сложенная вчетверо. Повороты туловища вправо, влево, растягивая скакалку руками. Скакалка сзади. Повторить с отведением рук назад. Различные прыжки через скакалку на двух ногах. С набивными мячами. Перекладывание мяча из рук в руку перед собой и за спиной. Подбросить мяч вверх, поймать его. Из седа мяч удерживается голеностопными суставами, сед углом согнув ноги, сед углом, перекаты назад, мяч вперед. Перебрасывание мяча в кругу, в квадрате, в треугольнике. Перекаты мяча на дальность стоя и сидя. Прыжки через мяч влево, вправо, вперед, назад. Переноска груза и передача предметов. Переноска 2-3 набивных мячей общим весом до 6-7 кг на расстояние 8-10 м. Переноска гимнастических матов (двух матов вчетвером на расстояние до 5 м). Переноска гимнастического козла вдвоем на расстояние до 8-10 м. Передача по кругу, в колонне, в шеренге предметов весом до 4 кг. Переноска гимнастического бревна (не менее 8 учеников). В колоннах и шеренгах передача флажков друг другу, набивного мяча в положении сидя и лежа, слева направо и наоборот.

Лазанье и перелезание. Лазанье по гимнастической стенке с чередованием различных способов. Лазанье по гимнастической стенке с попеременной перестановкой ног и одновременным перехватом руками. Лазанье по гимнастической стенке с предметом в руке (мяч, гимнастическая палка, флажок). Передвижение в вися на руках по гимнастической стенке вверх, вниз, вправо, влево. Лазанье способом в три приема на высоту. Перелезание через последовательно расположенные препятствия различными способами с включением бега, прыжков, равновесия.

Равновесие. Равновесие на левой (правой) ноге на гимнастической скамейке и на рейке гимнастической скамейки. Равновесие на левой (правой) ноге на бревне (высота 70-80 см). Ходьба по бревну с поворотами налево, направо с различными

движениями рук, с хлопками под ногой. Повороты в приседе, на носках. Ходьба по бревну с набивным мячом в руках (мяч в различных исходных положениях). Соскоки с бревна с сохранением равновесия при приземлении. Простейшие комбинации из ранее изученных упражнений.

Опорный прыжок. Прыжок в упор присев на козла, соскок с поворотом налево направо. Прыжок ноги врозь через козла с поворотом на 90 градусов. Преодоление препятствий (конь, бревно) прыжком боком с опорой на левую (правую) ногу. Упражнения для развития пространственно-временной дифференцировки и точности движений. Построение в две шеренги с определенным расстоянием между учащимися по заданным ориентирам и без них. Ходьба «змейкой» и по диагонали с поворотами у ориентира. Прохождение расстояния до 5 м от одного ориентира до другого за определенное количество шагов с открытыми глазами и воспроизведение пространственного передвижения за столько же шагов без контроля зрения. Сочетание простейших исходных положений рук и ног по инструкции учителя с контролем зрения и без контроля. Из исходных положений лежа и сидя поднимание ног до определенной высоты с контролем зрения и с закрытыми глазами. Ходьба по наклонной гимнастической скамейке по ориентирам, изменяющим длину шага. Прыжок вправо, влево, назад в обозначенное место без контроля зрения. Ходьба или легкий бег на месте в течение 5, 10, 15 с по команде учителя. Повторное выполнение учениками задания, остановиться самостоятельно. Определить самого точного и уточнить время выполнения. Повторить несколько раз. Произвольное выполнение общеразвивающих упражнений, исключая положение основной стойки, в течение 5-10 с (например, рывки назад согнутыми и прямыми руками). В конце упражнения принять основную стойку. Повторить упражнения, увеличить время вдвое и самостоятельно принять основную стойку. Определить самого точного и уточнить время выполнения упражнения.

Основные требования к знаниям и умениям учащихся

Обучающиеся должны знать:

- как правильно выполнить перестроение из колонны по одному в колонну по два;

- как избежать травм при выполнении лазанья и опорного прыжка.

Обучающиеся должны уметь:

- подавать команды при выполнении общеразвивающих упражнений, соблюдать дистанцию в движении;

- выполнять прыжок через козла способом «ноги врозь»;

- сохранять равновесие в упражнениях на гимнастическом бревне;

- преодолевать подряд несколько препятствий с включением перелезания, лазанья;

- лазать по канату способом в три приема.

Легкая атлетика

Теоретические сведения

Фазы прыжка в высоту с разбега. Подготовка суставов и мышечно-сухожильного аппарата к предстоящей деятельности. Техника безопасности при выполнении прыжков в высоту.

Практический материал

Ходьба. Ходьба с изменением направлений по сигналу учителя. Ходьба скрестным шагом.

Ходьба с выполнением движений рук на координацию. Ходьба с преодолением препятствий. Понятие о технике спортивной ходьбы.

Бег. Медленный бег с равномерной скоростью до 5 мин. Бег на 60 м с низкого старта. Эстафетный бег (встречная эстафета) на отрезках 30-50 м с передачей эстафетной палочки. Бег с преодолением препятствий (высота препятствий до 30-40 см). Беговые упражнения. Повторный бег и бег с ускорением на отрезках до 60 м.

Прыжки. Прыжки на одной ноге, на двух с поворотами налево, направо, кругом. Прыжки в стойке ноги скрестно с продвижением вперед. Прыжки на каждый 3-й и 5-й шаг в ходьбе и беге.

Прыжок в длину с разбега способом «согнув ноги» с ограничением отталкивания в зоне до 80 см. Отработка отталкивания. Прыжок в высоту с разбега способом «перешагивание», отработка отталкивания.

Метание. Метание малого мяча в вертикальную цель шириной до 2 м на высоте 2-3 м и в мишень диаметром 100 см с тремя концентрическими кругами (диаметр первого круга 50 см, второго — 75 см, третьего — 100 см) из различных исходных положений. Метание малого мяча в цель с отскоком от стены и пола, а затем его ловлей. Метание малого мяча на дальность способом из-за головы через плечо с 4-6 шагов разбега.

Толкание набивного мяча весом 2 кг с места в сектор стоя боком.

Основные требования к знаниям и умениям учащихся

Обучающиеся должны знать:

- фазы прыжка в высоту с разбега способом «перешагивание»;
- правила передачи эстафетной палочки во встречной эстафете.

Обучающиеся должны уметь:

- ходить спортивной ходьбой;
- пробегать в медленном равномерном темпе 5 мин;
- правильно финишировать в беге на 60 м;
- правильно отталкиваться в прыжках в длину с разбега способом «согнув ноги» и в прыжках в высоту способом «перешагивание»;
- метать малый мяч в цель с места из различных исходных положений и на дальность с 4—6 шагов разбега.

Кроссовая подготовка

Теоретические сведения

Кроссовая подготовка как способ формирования прикладных умений и навыков в трудовой деятельности человека.

Практический материал

Совершенствование одновременного бега.

Подвижные игры

«Птицы и клетка», «Заяц без логова», «Перестрелка», «Запрещенное движение», «Падающая палка», «Мяч в кругу».

Спортивные игры

Теоретические сведения

Общие сведения об игре в волейбол, простейшие правила игры, расстановка и перемещение игроков на площадке.

Практический материал

Стойка и перемещения волейболиста. Передача мяча сверху двумя руками над собой и передача мяча снизу двумя руками. Нижняя прямая подача. Прыжки с места и с шага в высоту и длину. Игры (эстафеты) с мячами.

Основные требования к знаниям и умениям учащихся

Обучающиеся должны знать:

- расстановку и перемещение игроков на площадке.

Обучающиеся должны уметь:

- принимать стойку волейболиста;

- перемещаться в стойке вправо, влево, назад;

- выполнять передачу мяча сверху двумя руками в парах; нижнюю прямую подачу.

Баскетбол

Теоретические сведения

Влияние занятий баскетболом на организм учащихся.

Практический материал

Остановка шагом. Передача мяча двумя руками от груди с места и в движении шагом.

Ловля мяча двумя руками на месте на уровне груди.

Ведение мяча одной рукой на месте и в движении шагом.

Бросок мяча по корзине двумя руками снизу и от груди с места.

Подвижные игры с элементами баскетбола: «Не давай мяча водящему», «Мяч ловцу», «Борьба за мяч».

Эстафеты с ведением мяча. Сочетание движений: бег — ловля мяча — остановка шагом — передача двумя руками от груди. Бег с ускорением до 10 м (3-5 повторений за урок). Упражнения с набивными мячами весом до 1 кг. Прыжки со скакалкой до 1 мин. Выпрыгивание вверх (до 8-15 раз).

Основные требования к знаниям и умениям учащихся

Обучающиеся должны знать:

- как влияют занятия баскетболом на организм учащихся.

Обучающиеся должны уметь:

- выполнять остановку шагом; передачу мяча от груди и ловлю мяча двумя руками на месте; ведение одной рукой на месте; бросок по корзине двумя руками снизу с места.

4. Тематическое планирование учебного предмета.

Таблица тематического планирования по физической культуре на 5 класс

№ п/п	Тема урока	Кол-во часов	Планируемые результаты освоения материала
I четверть: Легкая атлетика (17)/кроссовая подготовка (7) – 24 часа			
1	Возрождение Олимпийских игр и олимпийского движения. Инструктаж по технике безопасности по легкой атлетике.	1	Соблюдать правила ТБ при занятиях легкой атлетикой. Характеризовать основные причины возрождения Олимпийских игр. Характеризовать Пьера де Кубертена как учёного-просветителя, возродившего Олимпийские игры. Называть основные цели Олимпийских игр.
2	Спринтерский бег.	1	Демонстрировать технику спринтерского бега (финиширования). Отбирать и выполнять упражнения, улучшающие технику метания м/мяча на точность.
3	Спринтерский бег.	1	Демонстрировать технику спринтерского бега (финиширования). Отбирать и выполнять упражнения, улучшающие технику метания м/мяча на точность.
4	Спринтерский бег.	1	Демонстрировать технику спринтерского бега (финиширования). Отбирать и выполнять упражнения, улучшающие технику метания м/мяча на точность.
5	Спринтерский бег.	1	Демонстрировать технику спринтерского бега (финиширования). Отбирать и выполнять упражнения, улучшающие технику метания м/мяча на точность.
6	Спринтерский бег.	1	Демонстрировать технику спринтерского бега (финиширования). Отбирать и выполнять упражнения, улучшающие технику метания м/мяча на точность.
7	Спринтерский бег.	1	Демонстрировать технику спринтерского бега (финиширования). Отбирать и выполнять упражнения, улучшающие технику метания м/мяча на точность.

8	Спринтерский бег.	1	Демонстрировать технику спринтерского бега (финиширования). Отбирать и выполнять упражнения, улучшающие технику метания м/мяча на точность.
9	Метания м/мяча.	1	Демонстрировать технику бега на короткие дистанции во время учебных забегов. Демонстрировать технику метания м/мяча в условиях соревновательной деятельности.
10	Метания м/мяча.	1	Демонстрировать технику бега на короткие дистанции во время учебных забегов. Демонстрировать технику метания м/мяча в условиях соревновательной деятельности.
11	Метания м/мяча.	1	Демонстрировать технику бега на короткие дистанции во время учебных забегов. Демонстрировать технику метания м/мяча в условиях соревновательной деятельности.
12	Прыжок в длину с разбега.	1	Описывать технику прыжка в длину с разбега способом «согнув ноги», анализировать правильность выполнения и выявлять грубые ошибки.
13	Прыжок в длину с разбега.	1	Описывать технику прыжка в длину с разбега способом «согнув ноги», анализировать правильность выполнения и выявлять грубые ошибки.
14	Прыжок в длину с разбега.	1	Описывать технику прыжка в длину с разбега способом «согнув ноги», анализировать правильность выполнения и выявлять грубые ошибки.
15	Эстафетный бег.	1	Описывать технику эстафетного бега, анализировать правильность выполнения и выявлять грубые ошибки.
16	Эстафетный бег.	1	Описывать технику эстафетного бега, анализировать правильность выполнения и выявлять грубые ошибки.
17	Эстафетный бег.	1	Описывать технику эстафетного бега, анализировать правильность выполнения и выявлять грубые ошибки.
18	Кроссовая подготовка.	1	Описывать технику бега на длинные дистанции, выделять её отличительные признаки от техники бега на короткие дистанции, ана-

			лизировать правильность выполнения.
19	Кроссовая подготовка.	1	Описывать технику бега на длинные дистанции, выделять её отличительные признаки от техники бега на короткие дистанции, анализировать правильность выполнения.
20	Кроссовая подготовка.	1	Описывать технику бега на длинные дистанции, выделять её отличительные признаки от техники бега на короткие дистанции, анализировать правильность выполнения.
21	Кроссовая подготовка.	1	Описывать технику бега на длинные дистанции, выделять её отличительные признаки от техники бега на короткие дистанции, анализировать правильность выполнения.
22	Кроссовая подготовка.	1	Описывать технику бега на длинные дистанции, выделять её отличительные признаки от техники бега на короткие дистанции, анализировать правильность выполнения.
23	Кроссовая подготовка.	1	Описывать технику бега на длинные дистанции, выделять её отличительные признаки от техники бега на короткие дистанции, анализировать правильность выполнения.
24	Самонаблюдение за индивидуальными показателями физической подготовленности.	1	Характеризовать самонаблюдение как длительный процесс постоянной и регулярной регистрации показателей физической подготовленности
II четверть: Гимнастика/кроссовая подготовка (19/5) – 24 часа			
25	Физическая культура (основные понятия). Физическая подготовка.	1	Раскрывать понятие «физическая подготовка» и «физическая подготовленность». Раскрывать связь физических качеств с жизнедеятельностью основных систем организма, повышения функциональных возможностей, укрепление здоровья.
26	Кроссовая подготовка.	1	Описывать технику бега на длинные дистанции, выделять её отличительные признаки от техники бега на короткие дистанции, анализировать правильность выполнения.
27	Кроссовая подготовка.	1	Описывать технику бега на длинные дистанции, выделять её отличительные признаки от техники бега на короткие дистанции, ана-

			лизировать правильность выполнения.
28	Кроссовая подготовка.	1	Описывать технику бега на длинные дистанции, выделять её отличительные признаки от техники бега на короткие дистанции, анализировать правильность выполнения.
29	Кроссовая подготовка.	1	Описывать технику бега на длинные дистанции, выделять её отличительные признаки от техники бега на короткие дистанции, анализировать правильность выполнения.
30	Кроссовая подготовка.	1	Описывать технику бега на длинные дистанции, выделять её отличительные признаки от техники бега на короткие дистанции, анализировать правильность выполнения.
31	Акробатическая комбинация.	1	Описывать технику упр., входящих в акробатическую комбинацию, анализировать правильность их выполнения.
32	Акробатическая комбинация.	1	Демонстрировать акробатическую комбинацию в стандартных условиях. Описывать технику упр., входящих в акробатическую комбинацию на н. перекладине, анализировать правильность их выполнения. Выполнять упр. для повышения подвижности позвоночного столба, амплитуды движений в суставах.
33	Акробатическая комбинация.	1	Демонстрировать акробатическую комбинацию в стандартных условиях. Описывать технику упр., входящих в акробатическую комбинацию на н. перекладине, анализировать правильность их выполнения. Выполнять упр. для повышения подвижности позвоночного столба, амплитуды движений в суставах.
34	Акробатическая комбинация.	1	Описывать технику упр., входящих в акробатическую комбинацию, анализировать правильность их выполнения.
35	Акробатическая комбинация.	1	Описывать технику упр., входящих в акробатическую комбинацию, анализировать правильность их выполнения.
36	Упражнения на невысокой перекладине.	1	Демонстрировать акробатическую комбинацию в стандартных условиях. Описывать технику упр., входящих в акробатическую

			комбинацию на н. перекладине, анализировать правильность их выполнения, находить ошибки и способы их исправления.
37	Упражнения на невысокой перекладине.	1	Демонстрировать акробатическую комбинацию в стандартных условиях. Описывать технику упр., входящих в акробатическую комбинацию на н. перекладине, анализировать правильность их выполнения, находить ошибки и способы их исправления.
38	Упражнения на невысокой перекладине.	1	Демонстрировать акробатическую комбинацию в стандартных условиях. Описывать технику упр., входящих в акробатическую комбинацию на н. перекладине, анализировать правильность их выполнения, находить ошибки и способы их исправления.
39	Упражнения на невысокой перекладине.	1	Демонстрировать акробатическую комбинацию в стандартных условиях. Описывать технику упр., входящих в акробатическую комбинацию на н. перекладине, анализировать правильность их выполнения, находить ошибки и способы их исправления.
40	Упражнения на низкой перекладине.	1	Демонстрировать акробатическую комбинацию в стандартных условиях и в соответствии с образцом эталонной техники.
41	Упражнения на низкой перекладине.	1	Демонстрировать акробатическую комбинацию в стандартных условиях и в соответствии с образцом эталонной техники.
42	Упражнения на низкой перекладине.	1	Демонстрировать технику упр. из гимн. комбинацию на н. перекладине в стандартных условиях и в соответствии с образцом эталонной техники.
43	Упражнения на низкой перекладине.	1	Демонстрировать технику упр. из гимн. комбинации на н. перекладине в стандартных условиях и в соответствии с образцом эталонной техники.
44	Упражнения на параллельных брусьях.	1	Описывать технику упр., входящих в акробатическую комбинацию, анализировать правильность их выполнения; описывать технику упр., из гимн. комбинации на бревне, анализировать правильность их выполнения.
45	Упражнения на параллельных	1	Описывать технику упр., из гимн. комбинации на параллельных

	брусьях.		брусьях, анализировать правильность их выполнения.
46	Упражнения на параллельных брусьях.	1	Описывать технику упр., из гимн. комбинации на параллельных брусьях, анализировать правильность их выполнения.
47	Опорный прыжок.	1	Использовать элементы ритмической гимнастики на занятиях физической культурой. Описывать технику опорного прыжка и анализировать правильность её выполнения.
48	Опорный прыжок.	1	Описывать технику двигательных действий. Описывать технику опорного прыжка и анализировать правильность её выполнения.
III четверть: Спортивные игры (22)/спортивный туризм (8) – 30 часов			
49	Техника безопасности при проведении занятий спортивными играми. Ловля и передача мяча двумя руками от груди.	1	Соблюдать правила ТБ при занятиях спортивными играми. Описывать технику ловли и передачи мяча двумя руками от груди, анализировать правильность выполнения и выявлять грубые ошибки.
50	Ловля и передача мяча двумя руками от груди.	1	Демонстрировать технику ловли и передачи мяча двумя руками от груди в условиях игровой деятельности.
51	Личное и групповое снаряжение.	1	Знать требования к туристскому походному снаряжению и оборудованию, снаряжению для участия в соревнованиях по спортивному туризму.
52	Остановка двумя шагами.	1	Описывать технику ведения мяча, анализировать правильность выполнения и выявлять грубые ошибки.
53	Ведение мяча.	1	Демонстрировать технику ведения мяча в условиях игровой деятельности.
54	Организация бивака в походе и на соревнованиях.	1	Знать требования к бивакам (устройство и оборудование бивака), заготовку дров (растопка для костра, ее заготовка и хранение). Уметь соблюдать правила безопасности при работе у костра.
55	Ведение мяча с изменением направления движения.	1	Описывать технику броска мяча двумя руками снизу, анализировать правильность выполнения и выявлять грубые ошибки. Демонстрировать технику ведения мяча ходьбой и бегом по прямой, «змейкой», обводке стоек.

56	Ведение мяча с изменением направления движения	1	Описывать технику броска мяча двумя руками снизу, анализировать правильность выполнения и выявлять грубые ошибки. Демонстрировать технику ведения мяча ходьбой и бегом по прямой, «змейкой», обводке стоек.
57	Основы первой медицинской помощи.	1	Оказывать первую медицинскую помощь. Знать список медицинской аптечки, виды кровотечений и необходимая первая помощь.
58	Бросок мяча в корзину двумя руками снизу.	1	Демонстрировать технику броска мяча в корзину двумя руками снизу после ведения. Использовать ведение мяча с изменением направления движения в условиях игровой деятельности.
59	Бросок мяча в корзину двумя руками сверху.	1	Демонстрировать технику броска мяча в корзину двумя руками сверху после ведения. Использовать ведение мяча с изменением направления движения в условиях игровой деятельности.
60	Основы ориентирования на местности.	1	Знать правила соревнований по спортивному ориентированию. Различать виды ориентирования (спринт, марафон, классическая дистанция: по выбору, в заданном направлении, эстафета). Ориентироваться по карте, по азимуту, по легенде на незнакомой местности.
61	Остановка прыжком.	1	Демонстрировать технику броска мяча в корзину двумя руками снизу в условиях игровой деятельности.
62	Игра в баскетбол по упрощенным правилам	1	Выполнять комбинации из освоенных элементов техники передвижений (перемещения в стойке, остановка, повороты).
63	Основы техники пешеходного туризма (экипировка спортсмена, туристические узлы).	1	Знать перечень личного специального снаряжения спортсмена, правила и очередность экипировки для соревнований, крепление и переноска снаряжения. Уметь классифицировать узлы по назначению (правила вязки узлов).
64	Игра в баскетбол по упрощенным правилам.	1	Выполнять комбинации из освоенных элементов техники передвижений (перемещения в стойке, остановка, повороты)
65	Передача мяча сверху двумя руками в прыжке в парах.	1	Демонстрировать технику передачи мяча двумя руками сверху.

66	Основы техники пешеходного туризма (экипировка спортсмена, туристические узлы).	1	Знать перечень личного специального снаряжения спортсмена, правила и очередность экипировки для соревнований, крепление и переноска снаряжения. Уметь классифицировать узлы по назначению (правила вязки узлов).
67	Передача мяча сверху двумя руками в прыжке в парах.	1	Демонстрировать технику передачи мяча двумя руками сверху.
68	Передача мяча сверху двумя руками в прыжке в парах.	1	Демонстрировать технику передачи мяча двумя руками сверху.
69	Основы техники пешеходного туризма (веревка: правила применения, хранения, переноски и маркировки).	1	Уметь классифицировать назначение и свойства веревок. Соблюдать правила применения, контроля качества, ухода и хранения веревок. Знать правила движения по параллельной переправе, навесной переправе, бабочке, бревну, подъем, траверс, спуск, маятник без само страховки, передвижение по болоту, завалу.
70	Передача мяча сверху двумя руками в прыжке. Учебная игра «Пионербол».	1	Демонстрировать технику передачи мяча двумя руками сверху. Знать правила соревнований.
71	Передача мяча сверху двумя руками в прыжке в тройках. Нижняя прямая подача.	1	Демонстрировать технику передачи мяча двумя руками сверху, нижней прямой подачи.
72	Основы техники пешеходного туризма (технические приемы преодоления препятствий).	1	Уметь классифицировать назначение и свойства веревок. Соблюдать правила применения, контроля качества, ухода и хранения веревок. Знать правила движения по параллельной переправе, навесной переправе, бабочке, бревну, подъем, траверс, спуск, маятник без само страховки, передвижение по болоту, завалу.
73	Передача мяча сверху двумя руками в прыжке. Учебная игра «Пионербол».	1	Демонстрировать технику передачи мяча двумя руками сверху. Знать правила соревнований.
74	Передача мяча снизу двумя руками в прыжке. Учебная игра «Пио-	1	Демонстрировать технику передачи мяча двумя руками снизу. Знать правила соревнований.

	нербол».		
75	Передача мяча снизу двумя руками в прыжке. Учебная игра «Пионербол».	1	Демонстрировать технику передачи мяча двумя руками снизу. Знать правила соревнований.
76	Передача мяча сверху и снизу двумя руками в прыжке. Учебная игра «Пионербол».	1	Выполнять комбинации из освоенных элементов техники передвижений (перемещения, передачи, подачи).
77	Нападающий удар при встречных передачах. Учебная игра «Пионербол».	1	Выполнять комбинации из освоенных элементов техники передвижений (перемещения, передачи, подачи).
78	Передача мяча сверху и снизу двумя руками в прыжке. Учебная игра «Пионербол».	1	Выполнять комбинации из освоенных элементов техники передвижений (перемещения, передачи, подачи).
IV четверть: Кроссовая подготовка (8)/легкая атлетика (19) – 24 часа			
79	Кроссовая подготовка.	1	Описывать технику бега на длинные дистанции, выделять её отличительные признаки от техники бега на короткие дистанции, анализировать правильность выполнения.
80	Кроссовая подготовка.	1	Описывать технику бега на длинные дистанции, выделять её отличительные признаки от техники бега на короткие дистанции, анализировать правильность выполнения.
81	Кроссовая подготовка.	1	Описывать технику бега на длинные дистанции, выделять её отличительные признаки от техники бега на короткие дистанции, анализировать правильность выполнения.
82	Кроссовая подготовка.	1	Описывать технику бега на длинные дистанции, выделять её отличительные признаки от техники бега на короткие дистанции, анализировать правильность выполнения.
83	Кроссовая подготовка.	1	Описывать технику бега на длинные дистанции, выделять её отличительные признаки от техники бега на короткие дистанции, анализировать правильность выполнения.

84	Кроссовая подготовка.	1	Описывать технику бега на длинные дистанции, выделять её отличительные признаки от техники бега на короткие дистанции, анализировать правильность выполнения.
85	Кроссовая подготовка.	1	Описывать технику бега на длинные дистанции, выделять её отличительные признаки от техники бега на короткие дистанции, анализировать правильность выполнения.
86	Кроссовая подготовка.	1	Описывать технику бега на длинные дистанции, выделять её отличительные признаки от техники бега на короткие дистанции, анализировать правильность выполнения.
87	Спринтерский бег.	1	Демонстрировать технику спринтерского бега (финиширования). Отбирать и выполнять упражнения, улучшающие технику метания м/мяча на точность.
88	Спринтерский бег.	1	Демонстрировать технику спринтерского бега (финиширования). Отбирать и выполнять упражнения, улучшающие технику метания м/мяча на точность.
89	Спринтерский бег.	1	Демонстрировать технику спринтерского бега (финиширования). Отбирать и выполнять упражнения, улучшающие технику метания м/мяча на точность.
90	Спринтерский бег.	1	Демонстрировать технику спринтерского бега (финиширования). Отбирать и выполнять упражнения, улучшающие технику метания м/мяча на точность.
91	Спринтерский бег.	1	Демонстрировать технику спринтерского бега (финиширования). Отбирать и выполнять упражнения, улучшающие технику метания м/мяча на точность.
92	Метания м/мяча.	1	Демонстрировать технику бега на короткие дистанции во время учебных забегов. Демонстрировать технику метания м/мяча в условиях соревновательной деятельности.
93	Метания м/мяча.	1	Демонстрировать технику бега на короткие дистанции во время учебных забегов. Демонстрировать технику метания м/мяча в

			условиях соревновательной деятельности.
94	Бросок набивного мяча.	1	Описывать технику броска набивного мяча, анализировать правильность выполнения и выявлять грубые ошибки.
95	Бросок набивного мяча.	1	Демонстрировать технику броска набивного мяча, анализировать правильность выполнения и выявлять грубые ошибки.
96	Прыжок в длину с места.	1	Описывать технику прыжка в длину с места способом «согнув ноги», анализировать правильность выполнения и выявлять грубые ошибки.
97	Прыжок в длину с места.	1	Описывать технику прыжка в длину с места способом «согнув ноги», анализировать правильность выполнения и выявлять грубые ошибки.
98	Прыжок в длину с разбега.	1	Описывать технику прыжка в длину с разбега способом «согнув ноги», анализировать правильность выполнения и выявлять грубые ошибки.
99	Прыжок в длину с разбега.	1	Описывать технику прыжка в длину с разбега способом «согнув ноги», анализировать правильность выполнения и выявлять грубые ошибки.
100	Тройной прыжок.	1	Описывать технику тройного прыжка, анализировать правильность выполнения и выявлять грубые ошибки.
101	Тройной прыжок.	1	Описывать технику тройного прыжка, анализировать правильность выполнения и выявлять грубые ошибки.
102	Тройной прыжок.	1	Описывать технику тройного прыжка, анализировать правильность выполнения и выявлять грубые ошибки.
Итого		102 часа	

5. Описание учебно-методического и материально-технического обеспечения образовательной деятельности

Учебно-методическое обеспечение:

1. Уроки по учебному предмету «Физическая культура и здоровье» в 5-7 классах, Барков В.А., 2014;

2. Уроки физической культуры, Методические рекомендации, 5-7 классы, Матвеев А.П., 2017;

3. Физическая культура, 5-7 класс, Виленский М.Я., 2020;

4. Физическая культура, 5-7 класс, Виленский М.Я., Туревский И.М., 2020;

5. Физическая культура, 5 класс, Михайлюк С.И., Овчинникова С.В., Рожкова А.Е., Копейка С.М., 2018;

6. Физическая культура, Подвижные игры, 5-8 классы, Федорова Н.А., 2016;

7. Физическое воспитание, Учебник для 5-го класса общеобразовательных школ, Гусейнов Ф.А., 2017;

8. Физическое воспитание, Учебное пособие для 7-9 класса школ общего среднего образования, Усманходжаев Т.С., Арзуманов С.Г.;

9. Электронно-образовательные ресурсы:

Сайты: www.zavuch.info, www.1september.ru, <http://www.prodlenka.org>, <http://infourok.ru>;

10. Электронно-программное обеспечение:

- Компьютер.

- Презентационное оборудование.

Пронумеровано, прошнуровано и
скреплено печатью _____ 27

(подпись) _____ страниц.

И.о. директора Неманского СУВУ
_____ А.В. Катаева

